

Anuncios de Inversión, F&A

Informe Primer Trimestre 2023

2023

El presente informe fue elaborado por:

Subsecretaría de Desarrollo Comercial y Promoción de Inversiones

Dirección Provincial de Promoción de Inversiones y Comercio Exterior

Dirección de Promoción y Desarrollo de Inversiones

MINISTERIO DE
PRODUCCIÓN,
CIENCIA E
INNOVACIÓN
TECNOLÓGICA



GOBIERNO DE LA
PROVINCIA DE
**BUENOS
AIRES**

Resumen Ejecutivo

- **A nivel nacional**, el monto de inversión **anunciado** fue **récord durante este trimestre** con un **aumento** de **+561%** (U\$S 19.713 M más que en igual trimestre del año 2022), de mismo modo, la **cantidad de anuncios creció un 65%** (40 anuncios más que en igual trimestre del año 2022). En términos comparativos, desde 2020 se evidencia un incremento del número de anuncios y monto.
- Este **fuerte aumento** en el monto tiene como **protagonista la industria del cobre**. Durante este trimestre, se llevaron a cabo **7 operaciones en San Juan y** una por provincia en **Catamarca, Salta y Mendoza** por un monto total de **U\$S 14.130 M** (61% del total invertido durante el trimestre). Este gran número de inversiones atípicas se encuentran **asociadas a dos grandes anuncios**: uno de ellos es el proyecto para la **nacionalización del cobre en Chile y el otro** está vinculado a la **demanda de este insumo para la producción de Litio** (en expansión local desde hace 3 años).
- En cuanto a los sectores, el **91,9% del monto anunciado** a nivel nacional **se concentra en proyectos de Energías Tradicionales liderado** por **Minería** que acumula el **61% del monto**, seguido por **Petróleo** con el **26%**, **Gas** con **2%** y en menor medida los proyectos de **Electricidad con el 0,1%**.
- Del 26% de los anuncios de **Petróleo**, la mayoría se encuentran asociados al desarrollo de Vaca Muerta. Resaltan en este sentido, el anuncio de **OLDELVAL por U\$S 577,5 M** para la ampliación del nuevo oleoducto, proyecto Duplicar Plus, donde la empresa lleva adjudicados 52,5% del total del tramo. Además, del proyecto de **YPF por U\$S 5.500 M** para la construcción de una planta de GNL en Argentina y la exploración offshore en la cuenca del Mar Argentino.

Resumen Ejecutivo (continuación)

- Con una amplia diferencia, tan solo con el 2,2% del monto total anunciado, se ubican las inversiones en **Energías Renovables** por un monto de **U\$S 515 M** y 6 anuncios distribuidos en proyectos de Parques Eólicos (3), Energía solar (2) y Litio (1). Se destaca la inversión de **YPF por U\$S 260 M para la construcción de un Parque Eólico** en la provincia de **Córdoba**. Y por parte de la empresa china **TSINGSHAN** la inversión de **U\$S 120 millones** en la construcción de una planta de producción de cloruro de hidrógeno **para crear sales de litio**.
- Por otro lado, se continúa observando el **cambio de paradigma de las grandes empresas** sobre la **forma de producir** e incorporar a sus procesos productivos formas más amigables con el ambiente. Durante estos años se evidenció la compra de Parques Eólicos por parte de grandes empresas como ACINDAR, ALUAR Y GRUPO TECHINT, además de la firma de acuerdos con empresas generadoras de energía limpia para su producción. En este sentido, **TERNIUM** del GRUPO TECHINT anunció durante este trimestre el **desarrollo de un nuevo Parque Eólico** en Olavarría. Con este, el grupo suma su tercer parque adquirido en los últimos 3 años.
- En cuanto a la cantidad de anuncios, el rubro **Industria*** ocupa el **primer lugar con un total de 34**, es decir 33% del total. Seguido de **Hotelería y Turismo**, con **16 anuncios** y, en tercer lugar, **Comercio, con 10**. En este sentido, se advierte la reactivación post pandemia de los proyectos Hotelería y Turismo gracias a los incentivos enfocados al sector como el Programa Previaje.

* Incluye industria química, metalmecánica, textil y confección, alimenticia y electrónica.

Resumen Ejecutivo (continuación)

- El **65% del monto anunciado** a nivel nacional se concentra en las provincias de San Juan, Catamarca y PBA. Del total de anuncios en las dos primeras provincias (7 anuncios) uno corresponde a energías renovables y el resto a inversiones en la industria del cobre, evidenciando el impacto indirecto en esta última, traccionado por el crecimiento del sector del Litio.
- Las inversiones categorizadas “**a nivel nacional**” comprenden anuncios que tienen **alcance federal** y durante este trimestre fueron de gran envergadura con un **24% del monto total** y 9 anuncios. Entre los que se destaca la inversión anunciada por **YPF** por **U\$S 5.500 M** para impulsar los no convencionales en Vaca Muerta, una planta de GNL en Argentina y la exploración offshore en la cuenca del Mar Argentino.
- Al analizar el **origen del capital** de las inversiones, se advierte un descenso de la participación relativa del capital foráneo comparado con el trimestre anterior, que a nivel nacional es el **65%** del monto. Se destaca **Canadá con 42% en primer lugar y Suiza en segundo con 19%**, ambos países traccionados por proyectos de extracción de cobre. En tercer lugar se encuentra **Alemania con 2%** por un monto total de **U\$S 481 M** diversificado en 5 proyectos de petróleo, industria química, automotriz y textil e indumentaria.
- El **35%** de las inversiones de **origen local** tienen un **monto total de U\$S 8.098 M** distribuidas en 17 sectores.
- En relación a la **cantidad de anuncios por origen**, Argentina ocupa el primer puesto con un total de **73 anuncios**, que representan el 72% del total de 102 anuncios para este trimestre.

Resumen Ejecutivo (continuación)

- **A nivel provincial**, se verifica un crecimiento de **284% del monto anunciado**, es decir, U\$S 1.002 M más que igual trimestre 2022, así la provincia **ocupa el tercer lugar***. En cuanto a la **cantidad de anuncios** se encuentra **en el primer puesto del podio**, con un total de **38 de anuncios** y 21 anuncios más que al mismo trimestre del 2022.
- En la **Provincia de Buenos Aires**, la inversión se concentra principalmente en los partidos de Bahía Blanca, Pinamar, Olavarría y Coronel Rosales, a través de los siguientes anuncios:
 - **PAMPA ENERGÍA** anunció **U\$S 500 M** para la construcción de un nuevo parque eólico en **Bahía Blanca**.
 - La constructora nacional **GRUPO CIOFFI** anuncio **U\$S 300 M** para el desarrollo de un barrio cerrado al norte de **Pinamar**.
 - **TERNIUM** invertirá **U\$S 160 M** para desarrollar su propio parque eólico en **Olavarría**, que le permitirá sustituir el 65% de la electricidad que hoy le compra a terceros.
- A nivel sectorial, el monto anunciado en **Energías Renovables**, **ocupa el primer lugar** con del **61,3%** específicamente en la construcción de **Parques Eólicos**. **PAMPA ENERGÍA** anunció un total de U\$S 628 M con dos proyectos en Bahía Blanca y Coronel Rosales. La empresa suma su quinto Parque y se consolida como una de las principales empresas nacionales de energía tanto tradicional como eólica.

*Si bien se muestra un aumento significativo en el monto y cantidad de anuncios a nivel provincial, el mismo se ve opacado frente a la fuerte inyección de capitales extranjeros a la Minería relacionada con el cobre en el país. Movilizados por la situación en Chile y vinculados a la producción de litio.

Resumen Ejecutivo (continuación)

- La **Construcción, Infraestructura e Industrias Derivadas** ocupa el **segundo lugar en el podio**, donde se destacan dos anuncios por un total de U\$S 350 M.
- Le sigue en tercer lugar el sector **Automotriz**, distribuidas principalmente en el corredor norte, en los partidos de **Tigre** y **Zárate**. Dónde **FORD** y **MERCEDES BENZ** anunciaron inversiones por U\$S 80 M.
- Cabe destacar que en la Provincia de Buenos Aires, se registraron el 50% del total nacional de los anuncios de Hotelería y Gastronomía, siendo éste junto a la **industria alimenticia** con el 38% de los anuncios, el **más numeroso en cantidad de anuncios durante este trimestre**.
- Respecto al **origen del capital a nivel provincial**, el **94% de la inversión se concentra a nivel local**, de los que se destacan las Energías Renovables, Construcción e Infraestructura, Energías Tradicionales (electricidad), Software y Servicios Informáticos, Industria Alimenticia, Sector Automotriz, entre otros. Con un total de **34 anuncios de inversión** es decir, **89% del total** de anuncios para este trimestre en la provincia.
- El **6%** restante corresponde a **anuncios de empresas extranjeras** como estadounidenses, con dos anuncios por un total de U\$S 80 M. Y Francia y Alemania con igual número de anuncios uno cada una. Para los sectores automotriz e industria alimentaria.
- Pese al descenso de **-32 puntos la inversión extranjera**, la **Provincia evidenció** durante el primer trimestre de 2023 un **aumento** significativo de **+ U\$S 1.002 M invertidos**.

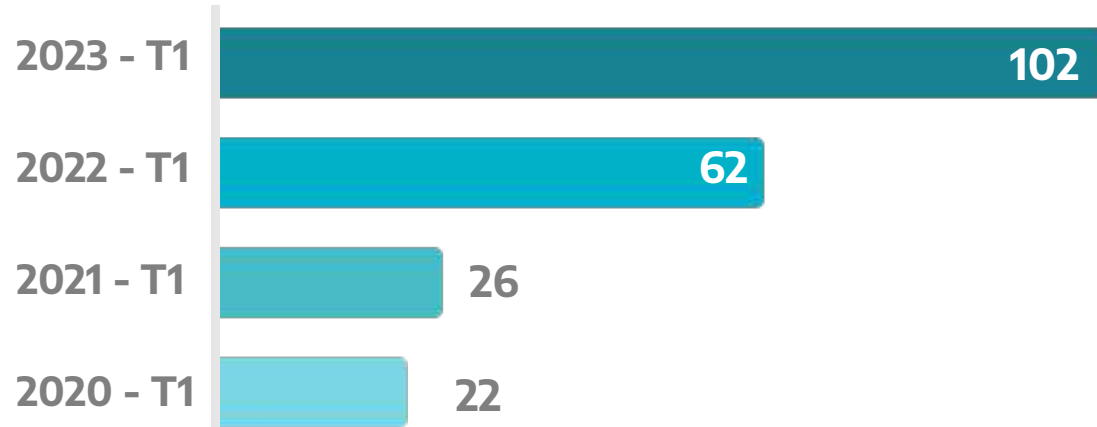
Nivel Nacional

Principales indicadores

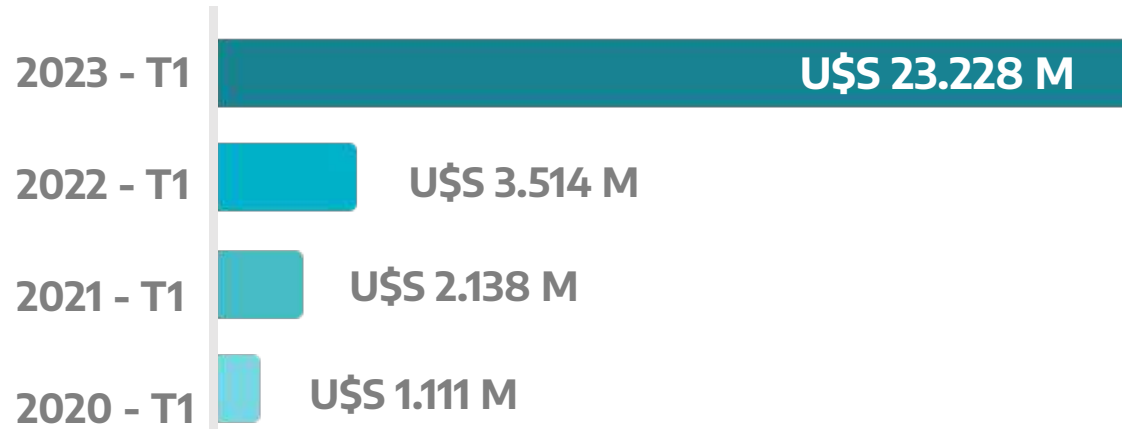
Primer Trimestre 2023



Cantidad de anuncios primer trimestre de cada año



Monto anunciado primer trimestre de cada año



Nivel Nacional. Distribución según tipo de anuncio de inversión por monto y cantidad de proyectos. Primer Trimestre 2023.

	Monto total: U\$S 23.228 M	% Monto	Total: 102 anuncios
Nueva unidad productiva	U\$S 15.465 M	66,6%	32 anuncios
Incremento de la capacidad productiva	U\$S 6.730 M	29%	29 anuncios
Obras de infraestructura	U\$S 989 M	4,3%	8 anuncios
Inauguración de nuevo local comercial	U\$S 23 M	0,10%	23 anuncios
Reapertura de unidad productiva	U\$S 10 M	0,04%	4 anuncios
Incremento de la capacidad de logística	U\$S 9 M	0,04%	1 anuncio
Desarrollo de nuevos productos y/o servicios	U\$S 0 M	0%	4 anuncios
Proyecto con impacto ambiental	U\$S 0 M	0%	1 anuncio

Fuente: elaboración propia sobre la base de datos fDi Markets y relevamiento propio de anuncios de inversión.

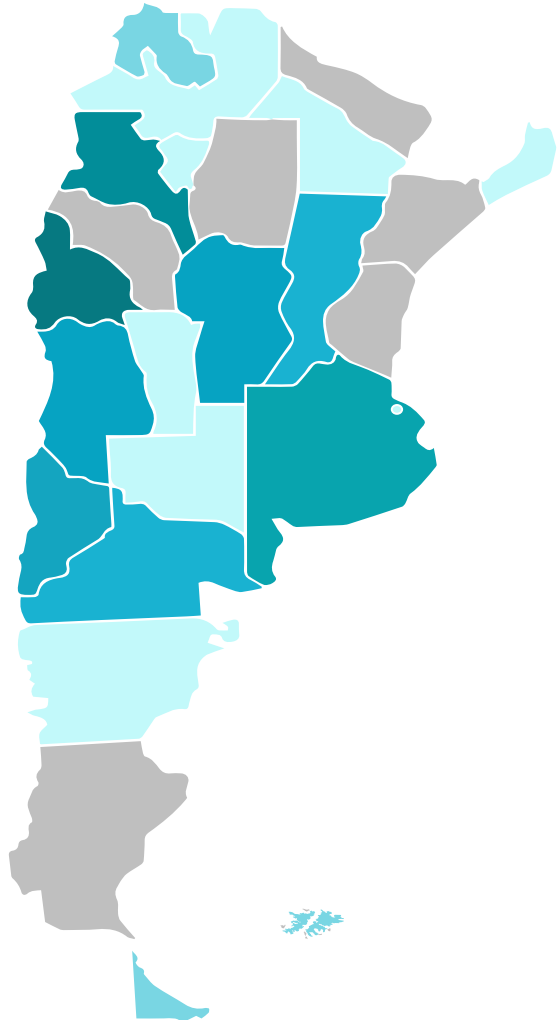
Nivel Nacional. Distribución sectorial de los anuncios de inversión por monto y cantidad de proyectos*. Primer Trimestre 2023.

	Monto total: U\$S 23.228 M	% Monto	Total: 102 anuncios	% Anuncios
Energéticas tradicionales	U\$S 20.726 M	89,2%	15 anuncios	15%
Energías renovables	U\$S 1.303 M	5,6%	9 anuncios	9%
Construcción, Infraestructura e industrias derivadas**	U\$S 403 M	1,7%	5 anuncios	5%
Industria***	U\$S 325 M	1,4%	33 anuncios	32%
Sector Automotriz****	U\$S 306 M	1,3%	6 anuncios	6%
Sector Primario	U\$S 61 M	0,3%	3 anuncios	3%
Comercio	U\$S 59 M	0,3%	10 anuncios	10%
Hotelería y Turismo	U\$S 27 M	0,12%	16 anuncios	16%
Software y Servicios informáticos	U\$S 17 M	0,07%	1 anuncio	1%
Servicios Personales	U\$S 1 M	0,01%	1 anuncio	1%
Bio y nanotecnología	U\$S 0,03 M	0,001%	1 anuncio	1%
Resto*****	SD	0%	2 anuncios	2%

* Clasificación sectorial basada en nuevos sectores productivos y el tipo de proyecto en el que se invierte. ** comprende construcción, proyectos de infraestructura, urbanización e industrias derivadas del cemento y la construcción. *** Incluye industria química, metalmecánica, textil y confección, alimenticia y electrónica. **** Engloba automotrices, maquinaria agrícola y concesionarios. ***** incluye: transporte y logística y servicios artísticos.

Fuente: elaboración propia sobre la base de datos fDi Markets y relevamiento propio de anuncios de inversión.

Nivel Nacional. Distribución provincial de los anuncios de inversión por monto y cantidad de proyectos. Primer Trimestre 2023



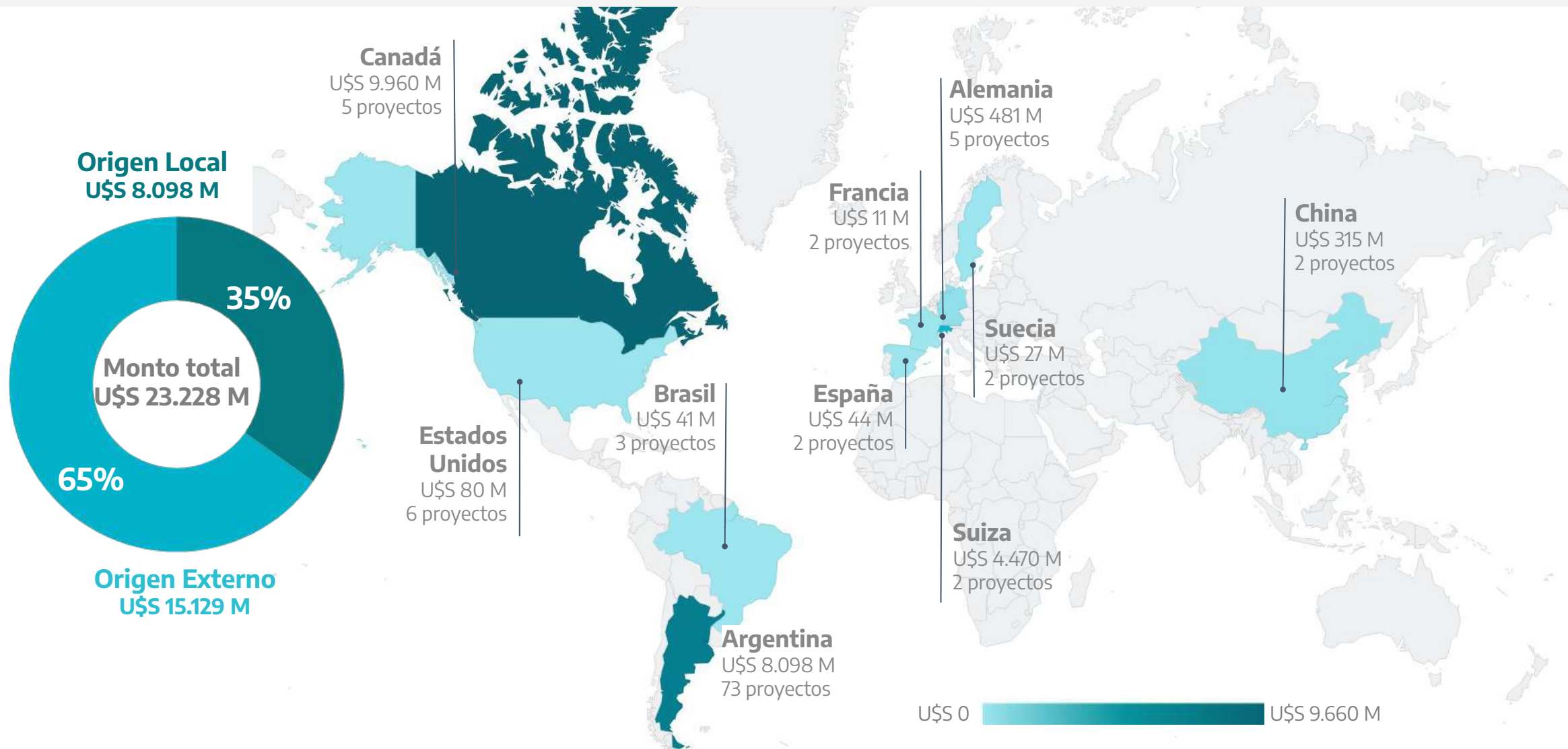
	Monto total: U\$S 23.228 M	% Monto	Total: 102 anuncios	% Anuncios
San Juan	U\$S 10.703	46%	5 anuncios	5%
A nivel nacional*	U\$S 5.620 M	24%	9 anuncios	9%
Catamarca	U\$S 3.000 M	13%	1 anuncio	1%
PBA	U\$S 1.355 M	6%	38 anuncios	37%
Neuquén	U\$S 877,5 M	4%	3 anuncios	3%
Mendoza	U\$S 389 M	2%	10 anuncios	10%
Córdoba	U\$S 265 M	1%	4 anuncios	4%
Rio Negro	U\$S 250 M	1%	2 anuncios	2%
Santa Fe	U\$S 200 M	0,9	7 anuncios	7%
Tierra del Fuego	U\$S 180 M	0,8	1 anuncio	1%
Jujuy	U\$S 120 M	0,5%	1 anuncio	1%
Salta	U\$S 100 M	0,4%	1 anuncio	1%
La Pampa	U\$S 50 M	0,2%	2 anuncios	2%
CABA	U\$S 48,6 M	0,2%	13 anuncios	13%
Resto**	U\$S 70 M	0,3	5 anuncios	2%
		%		

* Corresponde a más de una localización o no está identificado el distrito.

**Resto: corresponde a Tucumán con U\$S 16 M y 4 A, Misiones con U\$S 10 M y 3 A, Chubut con U\$S 5 M y 4 A, Chaco con U\$S 0,8 M y 2 A, La Pampa con U\$S 0,7 M y 1 A, Santiago del Estero con U\$S 0,6 M y 1 A, y Rio Negro y Formosa con un anuncio por provincia y SD sobre el monto.

Fuente: elaboración propia sobre la base de datos fDi Markets y relevamiento propio de anuncios de inversión.

Nivel Nacional. Distribución según origen del capital empresario de los anuncios de inversión por monto y cantidad de proyectos. Primer Trimestre 2023.



Nota: Anuncios de Inversión de empresas de capitales mixtos: 1 anuncio de Reino Unido-Australia por U\$S 90 M y 1 anuncio de Argentina-Chile por U\$S 60 M (No están incluidos en el mapa de calor, incluidos en el total como parte del monto anunciado de origen externo). Fuente: elaboración propia sobre la base de datos fDi Markets y relevamiento propio de anuncios de inversión.

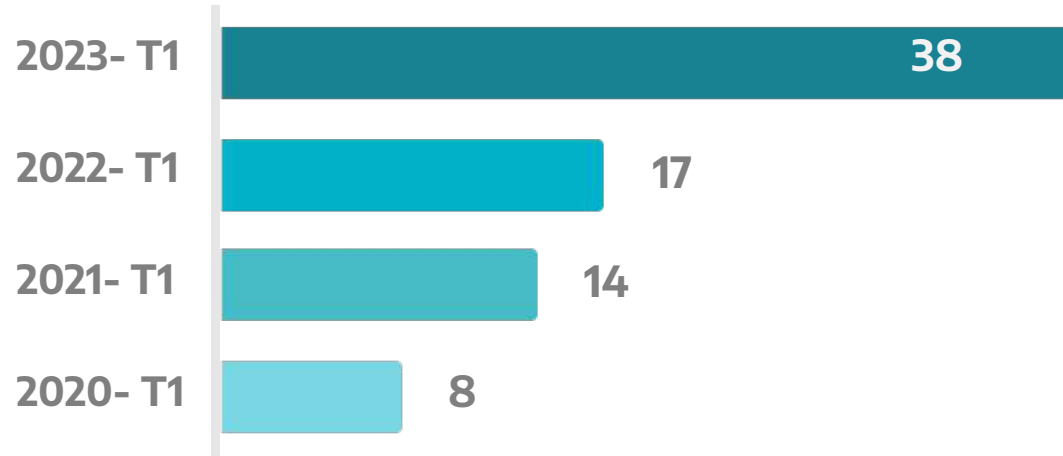
Provincia de Buenos Aires

Principales indicadores

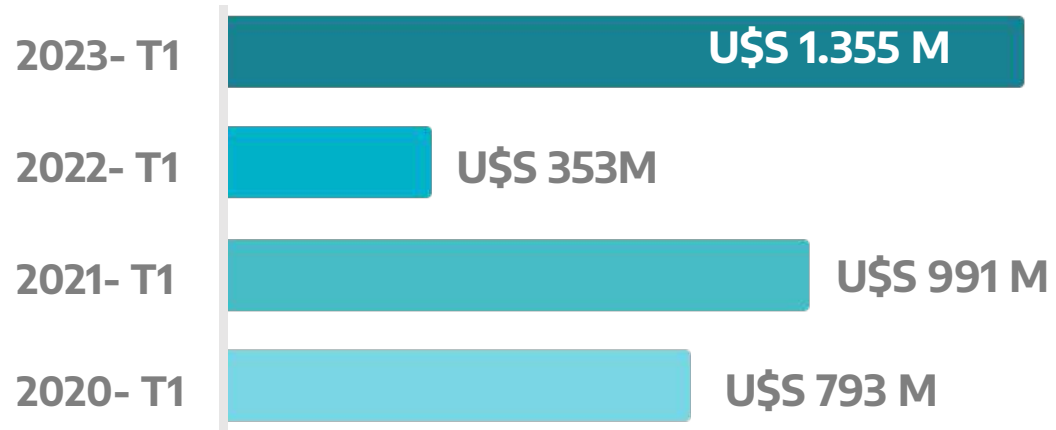
Primer Trimestre 2023



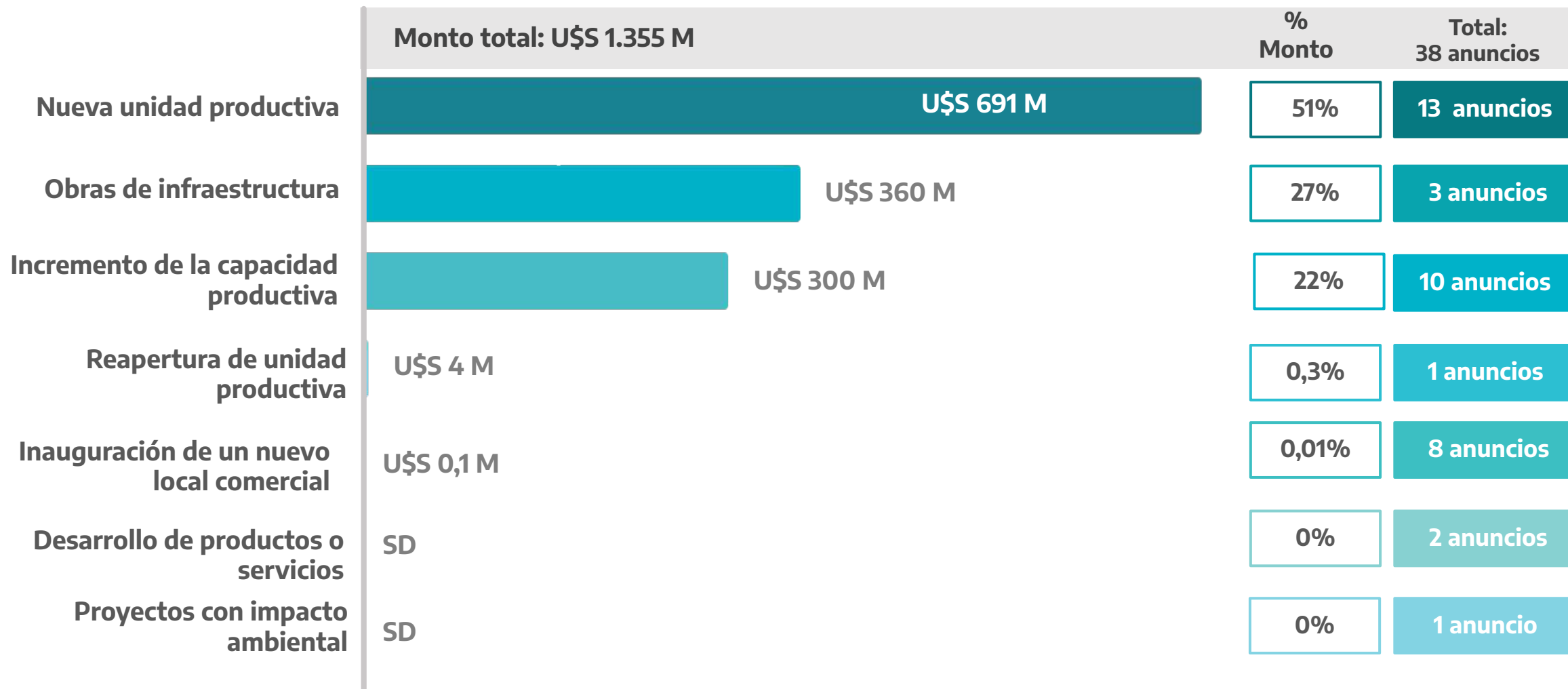
Cantidad de anuncios en PBA. Primer trimestre de cada año



Monto anunciado en PBA. Primer trimestre de cada año



Nivel Provincial. Distribución según tipo de anuncio de inversión por monto y cantidad de proyectos. Primer Trimestre 2023.



Fuente: elaboración propia sobre la base de datos fDi Markets y relevamiento propio de anuncios de inversión.

Provincia de Buenos Aires

Distribución sectorial de los anuncios de inversión*

Primer Trimestre 2023

*Clasificación sectorial basada en nuevos sectores productivos y el tipo de proyecto en el que se invierte.

***comprende construcción, proyectos de infraestructura, urbanización e industrias derivadas del cemento y la construcción.

Sector	Subsector	Monto	% Monto	Anuncios
Energías Renovables (Parques Eólicos)		U\$S 830 M	61,3%	4
Construcción, Infraestructura e Industrias Derivadas** U\$S 350 M	Construcción	U\$S 300 M	22,1%	1
	Desarrollo Inmobiliario	U\$S 50 M	3,7%	1
Complejo Automotriz		U\$S 80 M	5,9%	2
Energéticas Tradicionales (Electricidad)		U\$S 30 M	2,2%	1
Software y Servicios Informáticos		U\$S 17 M	1,3%	1
Industria Alimenticia		U\$S 13,4 M	1 %	8
Sector Primario		U\$S 11 M	0,8%	2
Hoteles y Gastronomía		U\$S 10,2 M	0,8%	8
Textil, Cuero y Confecciones		U\$S 10 M	0,7%	1
Industria Química		U\$S 2 M	0,1%	1
Comercio		U\$S 0,63 M	0,5%	4
Bio y Nanotecnología		U\$S 0,26 M	0,02%	1
Industria Metalmecánica		U\$S 0,20 M	0,01%	2
Servicios Artísticos		SD	0%	1

Fuente: elaboración propia sobre la base de datos fDi Markets y relevamiento propio de anuncios de inversión.

Provincia de Buenos Aires

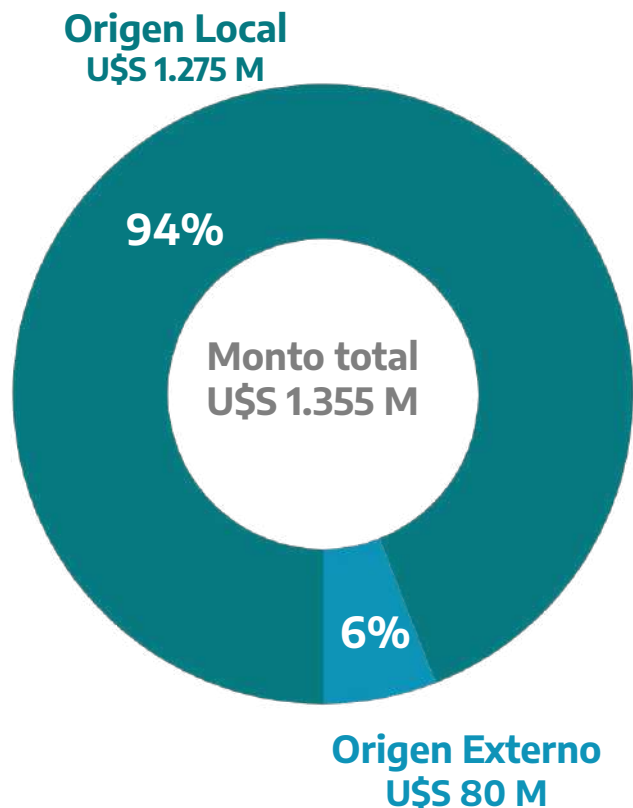
Distribución municipal de los anuncios de inversión



Primer Trimestre 2023

	Monto total: U\$S 1.355 M	% Monto	Total: 38 anuncios	% Anuncios
Bahía Blanca	U\$S 500 M	36,9%	2 anuncios	5,2%
Pinamar	U\$S 300 M	22,1%	1 anuncio	2,6%
Olavarría	U\$S 160 M	11,8%	1 anuncio	2,6%
Coronel Rosales	U\$S 128 M	9,4%	1 anuncio	2,6%
Tigre	U\$S 80 M	5,9%	2 anuncios	5,2%
Tandil	U\$S 60 M	4,4%	2 anuncios	5,2%
Ezeiza	U\$S 50 M	3,7%	1 anuncio	2,6%
Ensenada	U\$S 30 M	2,2%	1 anuncio	2,6%
General Pueyrredón	U\$S 13,4 M	0,99%	6 anuncios	15,7%
Bolívar	U\$S 11 M	0,81%	1 anuncio	2,6%
General Rodríguez	U\$S 10 M	0,74%	1 anuncio	2,6%
Bragado	U\$S 10 M	0,74%	1 anuncio	2,6%
Pilar	U\$S 2 M	0,15%	5 anuncios	13,1%
Ramallo	U\$S 0,2 M	0,02%	1 anuncio	2,6%
Chascomús	U\$S 0,2 M	0,02%	1 anuncio	2,6%
Resto*	U\$S 0,3 M	0,02%	11 anuncios	28,9%

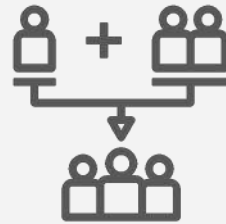
*Resto corresponde a los municipios de Moreno, Florencio Varela, San Isidro, San Andrés de Giles, Zárate, Escobar, Lomas de Zamora, Luján y La Plata.
Fuente: elaboración propia sobre la base de datos fDi Markets y relevamiento propio de anuncios de inversión.

Provincia de Buenos Aires. Distribución según origen del capital empresario de los anuncios de inversión por monto y cantidad de proyectos. Primer Trimestre 2023



Origen	País	Monto (M U\$S)	% Monto	Anuncios 38
 Local	Argentina	1.275 M	94%	34
	Estados Unidos	80 M	6%	2
	Francia	SD	0%	1
	Alemania	SD	0%	1
 Externo				

Fuente: elaboración propia sobre la base de datos fDi Markets y relevamiento propio de anuncios de inversión.



Dinámica de las Fusiones y Adquisiciones Primer Trimestre 2023

Resumen

- En el primer trimestre de 2023 se efectuaron un total de **15 operaciones** de Fusiones, Adquisiciones y Joint Ventures. Se evidenció una operaciones más que en igual trimestre de 2021.
- De las **15 F&A** el **63%** fueron anunciadas por parte de **empresas de origen nacional**. El 37% restante corresponde a operaciones donde las principales empresas compradoras o socias fueron de origen extranjero. Ocupa el primer puesto **Estados Unidos** con **2** operaciones.
- En términos comparativos con igual trimestre del año anterior, **durante el primer trimestre de 2023** las **operaciones de adquisiciones** registraron un aumento del **22%**. Asimismo, el número de operaciones de **Joint venture se mantuvo** respecto del primer trimestre del 2022, con 4 anuncios registrados.
- Los **principales sectores** fueron de **Software y Servicios Informáticos (3 operaciones)** Se destacan las adquisiciones de 3 empresas nacionales por parte de empresas extranjeras de origen estadounidense y noruego. Seguido por **Energías Renovables** con la misma cantidad de operaciones diversificadas en proyectos de electromovilidad, energía solar y parques eólicos.
- La **Provincia de Buenos Aires** ocupa el primer lugar del número de operaciones con un total de 4 distribuidas en los **partidos de Bolívar, Bahía Blanca, Chascomús y Moreno**, se destacan los **sectores de Energía Renovable, Tradicional, Sector Primario y Bio y Nanotecnología**.

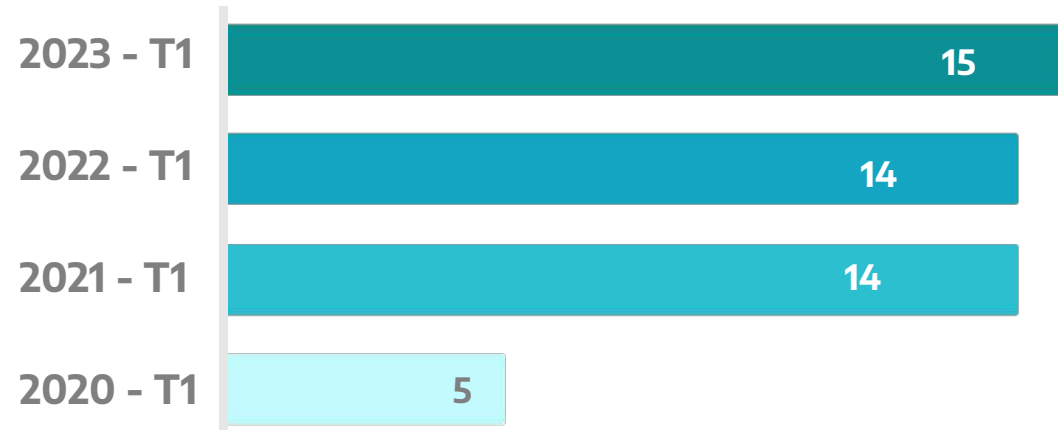
Fusiones y Adquisiciones. Nivel Nacional

Principales indicadores

Primer Trimestre 2023



Cantidad de anuncios



Monto anunciado

2023- T1: **U\$S 168 millones**

Tipo de operación	Anuncios	Monto (en millones)
Adquisición	11	U\$S 168
Joint Venture	4	U\$S 0,3

Nivel Nacional. Primer Trimestre 2023

Distribución sectorial de los anuncios de las F&A.



- Durante el primer trimestre de 2023 las principales operaciones de **Software y Servicios Informáticos** estuvieron lideradas por **empresas extranjeras** con 3 operaciones, dentro de las que se destaca la compra de la argentina **YACARÉ** por parte de la estadounidense **FISERV**, que aspira a disputarle el negocio del QR al gigante de los medios de pago a Mercado Pago.
- Respecto de las **Energías Renovables** el sector estuvo marcado por operaciones de parques eólicos, energía solar y electromovilidad, distribuidos en la Provincia de Buenos Aires, La Pampa y San Juan respectivamente. Se destacan los acuerdos entre **DOW** y **PCR** para adquirir 9 MW de energía eólica para alimentar el complejo industrial Bahía Blanca y el convenio entre **YPF** y **PAMPETROL** para el desarrollo de dos proyectos de generación solar.
- En un segundo grupo se encuentran las operaciones de **Energías Tradicionales, Construcción e Infraestructura y Servicios Artísticos** con igual número de operaciones entre los que se destacan las adquisiciones por parte de la nacional **FÉNIX ENTERTAINMENT GROUP** de **GRUPO VÍA** (propietaria de carteles en subte, trenes, shoppings y las principales avenidas de la Ciudad de Buenos Aires), y la compra del Canal 7 de Neuquén propiedad de **PARAMOUNT**.

*Comprende construcción, proyectos de infraestructura, urbanización e industrias derivadas del cemento y la construcción.

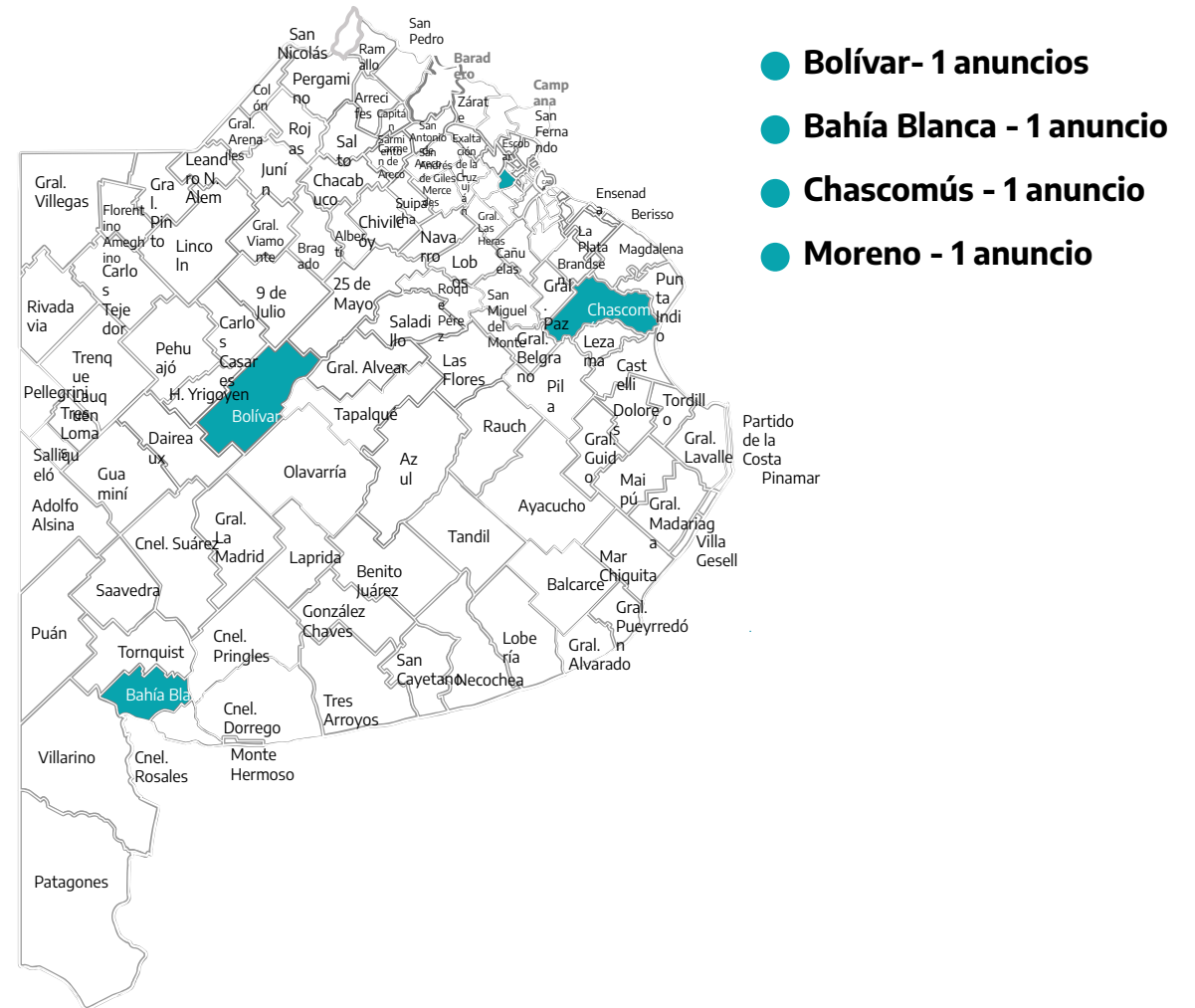
Fuente: elaboración propia sobre la base de datos fDi Markets y relevamiento propio.

Distribución territorial de los anuncios de F&A. Primer Trimestre 2023.

Nivel Nacional. Distribución de los 16 anuncios de F&A



Provincia de Buenos Aires. Distribución de los 5 anuncios de F&A



¹ Si el anuncio no involucra un destino específico y/o corresponde a más de una localización se lo clasifica como “Nivel nacional”.

Fuente: elaboración propia sobre la base de datos fDi Markets y relevamiento propio de anuncios.



Anuncios de inversión destacados
Provincia de Buenos Aires
Fichas en orden cronológico



KERACASA



Fecha de anuncio

05/01/2023



Origen

Argentina



Tipo de anuncio

Inauguración de nuevo local comercial



Localización de la inversión

Florencia Varela



Sector

COMERCIO



Monto de inversión (en U\$S)

0,1 M



Descripción del anuncio

Anunció una inversión de \$20 millones (U\$S 0,1 M) para la apertura de su tercera sucursal, ubicada en Florencio Varela. Cuenta con toda su oferta de productos en cerámicas, porcelanatos, adhesivos, guardas, pastinas y otros complementos. Ahora buscará expandirse en Zona Norte y Oeste. Con el objetivo de un plan de inversión para consolidar un total de 20 locales durante los próximos 5 años.



Perfil de la Empresa

Es una empresa que vende cerámicos, porcellanatos y todos sus complementos.





HAVANNA



Fecha de anuncio

19/01/2023



Origen

Argentina



Tipo de anuncio

Incremento de capacidad productiva



Localización de la inversión

General Pueyrredón



Sector

Alimentos y Bebidas
INDUSTRIA ALIMENTICIA



Monto de inversión (en U\$S)

4,2 M



Descripción del anuncio

Anunció que invirtió U\$S 4,2 millones para ampliar su planta ubicada en Mar del Plata y triplicar la fabricación de alfajores sin TACC y veganos. Pasará de tener una capacidad de producción de 2,5 millones a 7,5 millones de unidades al año. Hoy, vende tres alfajores en este segmento, dos sin TACC y el tercero que se acaba de lanzar, es el primer alfajor vegano de la marca. Próximamente lanzará una barra de cereal libre de ingredientes de origen animal.



Perfil de la Empresa

Es una empresa argentina fundada en 1947 que produce alimentos, reconocida a nivel mundial por sus alfajores, siendo este su producto emblema. Perteneciente al fondo de inversión Inverlat, en la actualidad se ha expandido en el ámbito alimenticio pasando a elaborar diversos productos, además de operar una franquicia de locales de café.



HAVANNA



SIDUS



Fecha de anuncio

19/01/2023



Origen

Argentina



Tipo de anuncio

Incremento de capacidad productiva



Localización de la inversión

Pilar



Sector

Productos farmacéuticos
INDUSTRIA QUÍMICA



Monto de inversión (en U\$S)

2 M



Descripción del anuncio

Anunció una inversión de U\$S 2 millones, en su planta industrial de Pilar, con la que duplicará su producción de anestesia odontológica para abastecer al mercado local y empezar a exportar a países de la región. Se trata de un insumo clave que prácticamente no se fabrica en América latina y se importa mayormente de Europa. El proyecto contempla la adquisición y puesta en marcha de una línea automática de blisteado y estuchado de carpules (envases) de anestésicos odontológicos.



Perfil de la Empresa

Es un grupo farmacéutico líder con más de 80 años en el mercado argentino. Fabrica en el país antibióticos y analgésicos como el Decadron, además de comercializar cepillos y pastas dentales, blanqueadores y colutorios de la marca Elgydium, del laboratorio francés Pierre Fabre.





FRIGORÍFICO SAN TELMO



Fecha de anuncio

28/01/2023



Origen

Argentina



Tipo de anuncio

Reapertura de unidad productiva



Localización de la inversión

General Pueyrredón



Sector

Alimentos y Bebidas
INDUSTRIA ALIMENTICIA



Monto de inversión (en U\$S)

4 M



Descripción del anuncio

Con una inversión de U\$S 4 millones y la posibilidad de crear 300 puestos de trabajo, fue inaugurado recientemente el Frigorífico San Telmo en la ciudad de Mar del Plata, con el objetivo de exportar distintos productos de la industria de la carne, además de abastecer al mercado interno.



Perfil de la Empresa

Frigorífico San Telmo, ex Sadowa, de Mar del Plata, que se dedicaba únicamente a la exportación de carnes, reabrió y cuenta hoy con una superficie de 35.000 metros cuadrados y 52 hectáreas de campo, está ubicado en la avenida Constitución al 10300 de Mar del Plata.





LE UTTHE



Fecha de anuncio

31/01/2023



Origen

Argentina



Tipo de anuncio

Incremento de capacidad productiva



Localización de la inversión

Bragado



Sector

Textil e Indumentaria
INDUSTRIA TEXTIL Y CONFECCIÓN



Monto de inversión (en U\$S)

10 M



Descripción del anuncio

Con una inversión de U\$S 10 millones, planea incrementar su capacidad de producción un 20% y abrir al menos 5 nuevos locales este año. Con la inversión la empresa está a punto de inaugurar su nueva fábrica de hilandería, tejeduría y tintorería. Le Utthe cuenta con sus propios campos en donde produce su propio algodón (con el que abastecen un 15% la producción).



Perfil de la Empresa

Es una empresa Textil argentina que nació en 1982, como una Pyme familiar en la ciudad de Bragado, cuenta con 57 locales propios. Tiene presencia en 21 provincias, una planta de última tecnología en Bragado, en donde producen su propio algodón y megas locales de más de 2000 metros cuadrados. Su estilo urbano expresa la unión entre la comodidad, la calidad, la innovación y el diseño.



LUT.TEJIDOS.INV23



CABRALES



Fecha de anuncio

06/02/2023



Tipo de anuncio

Incremento de capacidad productiva



Sector

Alimentos y Bebidas
INDUSTRIA ALIMENTICIA



Origen

Argentina



Localización de la inversión

General Pueyrredón



Monto de inversión (en U\$S)

2,5 M



Descripción del anuncio

La empresa anunció una inversión de \$ 500 millones (U\$S 2,5 millones) en la adquisición de un nuevo equipamiento con tecnología alemana que permitirá la modernización en el proceso de tostación, optimizando procesos y reduciendo consumos de energía para su planta de Mar del Plata que le permitirá incrementar un 25% su capacidad productiva y, de esta forma, continuar con su plan para diversificar la oferta de su portafolio de infusiones y alimentos.



Perfil de la Empresa

Es una empresa productora de café con un amplio liderazgo en la categoría tostados molidos, líder en importaciones de cafés gourmet. Cabrales tiene el 38% del mercado argentino de café y se vende también en Uruguay, Paraguay, Bolivia, Chile, los Estados Unidos, Polonia y China.

Fecha de anuncio
10/03/2023

Origen
Argentina

Tipo de anuncio
Nueva Unidad Productiva

Localización de la inversión
Bolívar

Sector
Servicios Agropecuarios
SECTOR PRIMARIO

Monto de inversión (en U\$S)
11 M

Descripción del anuncio

Anunció que con una inversión estimada de U\$S 11 millones, planea construir galpones de engorde porcino en asociación con una empresa de cerdos, en la localidad de Urdampilleta, en el partido de Bolívar. En este campo, recientemente adquirido a Sauce Co, la producción de granos (principalmente soja y maíz) representa aproximadamente el 95% del alimento de cerdos, por lo que la apuesta busca hacer una conversión de granos en carnes. Los efluentes se utilizarán para fertilizar, disminuyendo costos de producción.

Perfil de la Empresa

Es una Es una empresa fabricante de electrónica, fundada en 1983. Con plantas en Tierra del Fuego, actualmente tiene 3700 empleados y siete unidades de negocios, entre las que destacan la fabricación de componentes electrónicos para industria automotriz, artículos de electrónica de consumo -es el fabricante exclusivo de celulares de Samsung en el país-, retail y, más recientemente, desarrollo de software y exportación de commodities agrícolas.que brinda soluciones biológicas para el sector agropecuario.





MICELIOBIO



Fecha de anuncio

20/03/2023



Origen

Argentina



Tipo de anuncio

Nueva Unidad Productiva



Localización de la inversión

Chascomús



Sector

Biología
BIO Y NANOTECNOLOGÍA



Monto de inversión (en U\$S)

0,2 M



Descripción del anuncio

Anunció que en alianza con Cervecería Quilmes, producirá en Chascomús, hongos comestibles a partir del bagazo resultante de la elaboración de cerveza. La instalación productiva requirió una inversión de \$ 55 millones (U\$S 0,26 millones), de los cuales Quilmes aportó \$ 15 millones (U\$S 0,07 millones). Quilmes también provee el bagazo de cebada, un subproducto del proceso cervecero, usado como un sustrato principal en el cultivo de los hongos. La planta tiene una capacidad de producción de hasta 10 toneladas de hongos frescos al mes.



Perfil de la Empresa

Es una empresa de biotecnología nacida con el propósito de resignificar y transformar el modo en que se gestionan los residuos y elaboran los alimentos, comenzaron a producir hongos comestibles a partir de residuos que se generan durante la elaboración de cerveza. Además de hongos frescos, la empresa comercializa kits de autoproducción y brinda capacitaciones y consultorías de asistencia técnica a emprendedores.



MICELIO.bio



Anexo resto de anuncios
Provincia de Buenos Aires
En orden cronológico

Anexo anuncios de la Provincia de Buenos Aires

Fecha	Empresa	Origen	Monto (en millonesUSD)	Partido destino	Sector
04/01/2023	GRUPO CIOFFI	Argentina	300	PINAMAR	CONSTRUCCIÓN-CONSTRUCCIÓN E INFRAESTRUCTURA
04/01/2023	RABIETA	Argentina	SD	PILAR	ALIMENTOS Y BEBIDAS-INDUSTRIA ALIMENTICIA
04/01/2023	RABIETA	Argentina	SD	TIGRE	ALIMENTOS Y BEBIDAS-INDUSTRIA ALIMENTICIA
12/01/2023	LUCCIANO'S	Argentina	3	GENERAL PUEYRREDÓN	ALIMENTOS Y BEBIDAS-INDUSTRIA ALIMENTICIA
15/01/2023	AADESA	Argentina	SD	LUJÁN	HOTELERÍA Y RESTAURANTES-HOTELERÍA Y TURISMO
26/01/2023	FRAVEGA	Argentina	SD	LOMAS DE ZAMORA	COMERCIO-COMERCIO
27/01/2023	CONARPESA	Argentina	0,5	CORONEL DE MARINA LEONARDO ROSALES	COMERCIO-COMERCIO
30/01/2023	PAMPA ENERGIA	Argentina	30	ENSENADA	ELECTRICIDAD-ENERGÉTICAS TRADICIONAL
01/02/2023	RUMARÁ	Argentina	SD	SAN ANDRÉS DE GILES	SERVICIOS AGROPECUARIOS-SECTOR PRIMARIO
07/02/2023	SBARRO	Estados Unidos	SD	SAN ISIDRO	ALIMENTOS Y BEBIDAS-INDUSTRIA ALIMENTICIA
08/02/2023	CARREFOUR	Francia	SD	PILAR	COMERCIO-COMERCIO
09/02/2023	PAMPA ENERGIA	Argentina	500	BAHÍA BLANCA	PARQUES EÓLICOS-ENERGÍA RENOVABLE
09/02/2023	FABRIC SUSHI	Argentina	SD	GENERAL PUEYRREDÓN	HOTELERÍA Y RESTAURANTES-HOTELERÍA Y TURISMO
08/02/2023	MERCEDES BENZ ARGENTINA	Alemania	SD	ZÁRATE	AUTOMOTRIZ Y AUTOPARTES -SECTOR AUTOMOTRIZ
14/02/2023	TERNIUM	Argentina	160	OLAVARRÍA	PRODUCTOS METÁLICOS-INDUSTRIA METALMECÁNICA

Fuente: elaboración propia sobre la base de datos fDi Markets y relevamiento propio de anuncios de inversión.

Anexo anuncios de la Provincia de Buenos Aires

Fecha	Empresa	Origen	Monto (en millonesUSD)	Partido destino	Sector
09/02/2023	FAMETAL ACEROS	Argentina	0,2	MORENO	PRODUCTOS METÁLICOS-INDUSTRIA METALMECÁNICA
22/02/2023	PRIDE	Argentina	50	EZEIZA	DESARROLLO INMOBILIARIO -CONSTRUCCIÓN E INFRAESTRUCTURA
20/02/2023	D F MEGAFRIO	Argentina	SD	GENERAL PUEYRREDÓN	MAQUINARIA Y EQUIPOS-INDUSTRIA METALMECÁNICA
24/02/2023	GENNEIA	Argentina	42,5	TANDIL	PARQUES EÓLICOS-ENERGÍA RENOVABLE
02/03/2023	ENCHULAME LA CAMARA	Argentina	SD	LA PLATA	CULTURA Y ESPARCIMIENTO-SERVICIOS ARTÍSTICOS
06/02/2023	FORD	Estados Unidos	80	TIGRE	AUTOMOTRIZ Y AUTOPARTES -SECTOR AUTOMOTRIZ
09/03/2023	GLOBANT	Argentina	17	TANDIL	SOFTWARE Y S. I.-SSI
14/03/2023	CAMBERLAND	Argentina	0,3	RAMALLO	HOTELERÍA Y RESTAURANTES-HOTELERÍA Y TURISMO
14/03/2023	CAMBERLAND	Argentina	SD	PILAR	HOTELERÍA Y RESTAURANTES-HOTELERÍA Y TURISMO
14/03/2023	CAMBERLAND	Argentina	SD	ESCOBAR	HOTELERÍA Y RESTAURANTES-HOTELERÍA Y TURISMO
17/03/2023	AADESA	Argentina	10	GENERAL RODRÍGUEZ	HOTELERÍA Y RESTAURANTES-HOTELERÍA Y TURISMO
22/03/2023	PERSICCO	Argentina	SD	SAN ISIDRO	ALIMENTOS Y BEBIDAS-INDUSTRIA ALIMENTICIA
09/02/2023	PAMPA ENERGIA	Argentina	128	CORONEL DE MARINA LEONARDO ROSALES	PARQUES EÓLICOS-ENERGÍA RENOVABLE
22/02/2023	ATALAYA	Argentina	SD	PILAR	HOTELERÍA Y RESTAURANTES-HOTELERÍA Y TURISMO
22/02/2023	ATALAYA	Argentina	SD	LA PLATA	HOTELERÍA Y RESTAURANTES-HOTELERÍA Y TURISMO

Fuente: elaboración propia sobre la base de datos fDi Markets y relevamiento propio de anuncios de inversión.



Anexo Anuncios a nivel nacional

En orden cronológico

Anexo anuncios a nivel nacional

Fecha	Empresa	Origen	Monto (en millonesUSD)	Provincia	Sector
02/01/2023	FLYBONDI	Argentina	SD	CABA	TRANSPORTE AÉREO-TRANSPORTE Y LOGÍSTICA
02/01/2023	MCEWEN MINING	Canadá	2.300	San Juan	MINERÍA -ENERGÉTICAS TRADICIONAL
02/01/2023	GLENCORE	Suiza	4100,0	San Juan	MINERÍA -ENERGÉTICAS TRADICIONAL
02/01/2023	ALDEBARAN RESOURCES	Canadá	3.000	San Juan	MINERÍA -ENERGÉTICAS TRADICIONAL
02/01/2023	NGEX RESOURCES	Canadá	1.260	San Juan	MINERÍA -ENERGÉTICAS TRADICIONAL
02/01/2023	YAMANA GOLD	Canadá	3.000	Catamarca	MINERÍA -ENERGÉTICAS TRADICIONAL
02/01/2023	SOLWAY INVESTMENT	Suiza	370	Mendoza	MINERÍA -ENERGÉTICAS TRADICIONAL
02/01/2023	FIRST QUANTUM MINERALS	Canadá	100	Salta	MINERÍA -ENERGÉTICAS TRADICIONAL
05/01/2023	MOSTAZA	Argentina	20	A nivel nacional	COMERCIO-COMERCIO
05/01/2023	ELEPANTS	Argentina	0,1	CABA	COMERCIO-COMERCIO
06/01/2023	RAPANUI	Argentina	0,8	Córdoba	HOTELERÍA Y RESTAURANTES-HOTELERÍA Y TURISMO
13/01/2023	PUMA	Alemania	0,4	Mendoza	TEXTIL E INDUMENTARIA-INDUSTRIA TEXTIL Y CONFECCIÓN
13/01/2023	ACONCAGUA ENERGÍA	Argentina	8,2	Mendoza	PETRÓLEO-ENERGÉTICAS TRADICIONAL
13/01/2023	ACONCAGUA ENERGÍA	Argentina	SD	Rio Negro	PETRÓLEO-ENERGÉTICAS TRADICIONAL

Si el anuncio no involucra un destino específico y/o corresponde a más de una localización se lo clasifica como "a nivel nacional".

Fuente: elaboración propia sobre la base de datos fDi Markets y relevamiento propio de anuncios de inversión.

Anexo anuncios a nivel nacional

Fecha	Empresa	Origen	Monto (en millonesUSD)	Provincia	Sector
16/01/2023	MCDONALD'S	Estados Unidos	5D	A nivel nacional	COMERCIO-COMERCIO
16/01/2023	SANTISTA	Brasil	10	Tucumán	TEXTIL E INDUMENTARIA-INDUSTRIA TEXTIL Y CONFECCIÓN
18/01/2023	LAUR	Argentina	0,1	Mendoza	ALIMENTOS Y BEBIDAS-INDUSTRIA ALIMENTICIA
18/01/2023	ODELVAL	Argentina	539	Neuquen	PETRÓLEO-ENERGÉTICAS TRADICIONAL
18/01/2023	ODELVAL	Argentina	38,5	Neuquen	PETRÓLEO-ENERGÉTICAS TRADICIONAL
23/01/2023	ALCALIS DE LA PATAGONIA (ALPAT)	Argentina	250	Rio Negro	SUSTANCIAS QUÍMICAS-INDUSTRIA QUÍMICA
23/01/2023	CHOCOLATERÍA RAPANUI	Argentina	0,8	Córdoba	ALIMENTOS Y BEBIDAS-INDUSTRIA ALIMENTICIA
24/01/2023	MOSTAZA	Argentina	5D	Santa Fe	COMERCIO-COMERCIO
24/01/2023	CHUNGO	Argentina	0,6	CABA	ALIMENTOS Y BEBIDAS-INDUSTRIA ALIMENTICIA
25/01/2023	SANTANA TEXTIL	Brasil	31,2	Chaco	TEXTIL E INDUMENTARIA-INDUSTRIA TEXTIL Y CONFECCIÓN
25/01/2023	KAGIVA	Brasil	5D	Chaco	CUERO Y CONFECCIÓN-INDUSTRIA TEXTIL Y CONFECCIÓN
26/01/2023	FRAVEGA	Argentina	5D	CABA	COMERCIO-COMERCIO
27/01/2023	ALWASI WINE	Argentina	5D	Mendoza	ALIMENTOS Y BEBIDAS-INDUSTRIA ALIMENTICIA
01/02/2023	SAINT GOBAIN	Francia	11	San Luis	INSUMOS PARA LA CONSTRUCCIÓN-CONSTRUCCIÓN E INFRAESTRUCTURA
02/02/2023	GRUPO CHOMER	Argentina	35	CABA	DESARROLLO INMOBILIARIO -CONSTRUCCIÓN E INFRAESTRUCTURA

Si el anuncio no involucra un destino específico y/o corresponde a más de una localización se lo clasifica como "a nivel nacional".

Fuente: elaboración propia sobre la base de datos fDi Markets y relevamiento propio de anuncios de inversión.

Anexo anuncios a nivel nacional

Fecha	Empresa	Origen	Monto (en millonesUSD)	Provincia	Sector
03/02/2023	YPF	Argentina	260	Córdoba	PARQUES EÓLICOS-ENERGÍA RENOVABLE
06/02/2023	CASA CHIC	Argentina	SD	Santa Fe	TEXTIL E INDUMENTARIA-INDUSTRIA TEXTIL Y CONFECCIÓN
07/02/2023	SBARRO	Estados Unidos	SD	Santa Fe	ALIMENTOS Y BEBIDAS-INDUSTRIA ALIMENTICIA
07/02/2023	SBARRO	Estados Unidos	SD	CABA	ALIMENTOS Y BEBIDAS-INDUSTRIA ALIMENTICIA
09/02/2023	HILTON	Estados Unidos	SD	Mendoza	HOTELERÍA Y RESTAURANTES-HOTELERÍA Y TURISMO
09/02/2023	DANDY	Argentina	0,1	Santa Fe	HOTELERÍA Y RESTAURANTES-HOTELERÍA Y TURISMO
10/02/2023	UN CAFÉ CON PERÓN	Argentina	SD	CABA	ALIMENTOS Y BEBIDAS-INDUSTRIA ALIMENTICIA
14/02/2023	CHICKEN CHILL	Argentina	SD	CABA	HOTELERÍA Y RESTAURANTES-HOTELERÍA Y TURISMO
17/02/2023	CHERY	China	195,4	Santa Fe	AUTOMOTRIZ Y AUTOPARTES -SECTOR AUTOMOTRIZ
22/02/2023	ATALAYA	Argentina	SD	CABA	HOTELERÍA Y RESTAURANTES-HOTELERÍA Y TURISMO
23/02/2023	YPF	Argentina	25	La Pampa	ENERGÍA SOLAR-ENERGÍA RENOVABLE
23/02/2023	WINTERSHALL DEA	Alemania	300	Neuquen	GAS-ENERGÉTICAS TRADICIONAL
23/02/2023	WINTERSHALL DEA	Alemania	180	Tierra del Fuego	GAS-ENERGÉTICAS TRADICIONAL
23/02/2023	PAMPETROL	Argentina	25	La Pampa	ENERGÍA SOLAR-ENERGÍA RENOVABLE
24/02/2023	TSINGSHAN	China	120	Jujuy	LITIO-ENERGÍA RENOVABLE

Si el anuncio no involucra un destino específico y/o corresponde a más de una localización se lo clasifica como "a nivel nacional".

Fuente: elaboración propia sobre la base de datos fDi Markets y relevamiento propio de anuncios de inversión.

Anexo anuncios a nivel nacional

Fecha	Empresa	Origen	Monto (en millonesUSD)	Provincia	Sector
03/02/2023	YPF	Argentina	260	Córdoba	PARQUES EÓLICOS-ENERGÍA RENOVABLE
06/02/2023	CASA CHIC	Argentina	SD	Santa Fe	TEXTIL E INDUMENTARIA-INDUSTRIA TEXTIL Y CONFECCIÓN
07/02/2023	SBARRO	Estados Unidos	SD	Santa Fe	ALIMENTOS Y BEBIDAS-INDUSTRIA ALIMENTICIA
07/02/2023	SBARRO	Estados Unidos	SD	CABA	ALIMENTOS Y BEBIDAS-INDUSTRIA ALIMENTICIA
09/02/2023	HILTON	Estados Unidos	SD	Mendoza	HOTELERÍA Y RESTAURANTES-HOTELERÍA Y TURISMO
09/02/2023	DANDY	Argentina	0,1	Santa Fe	HOTELERÍA Y RESTAURANTES-HOTELERÍA Y TURISMO
10/02/2023	UN CAFÉ CON PERÓN	Argentina	SD	CABA	ALIMENTOS Y BEBIDAS-INDUSTRIA ALIMENTICIA
14/02/2023	CHICKEN CHILL	Argentina	SD	CABA	HOTELERÍA Y RESTAURANTES-HOTELERÍA Y TURISMO
17/02/2023	CHERY	China	195,4	Santa Fe	AUTOMOTRIZ Y AUTOPARTES -SECTOR AUTOMOTRIZ
22/02/2023	ATALAYA	Argentina	SD	CABA	HOTELERÍA Y RESTAURANTES-HOTELERÍA Y TURISMO
23/02/2023	YPF	Argentina	25	La Pampa	ENERGÍA SOLAR-ENERGÍA RENOVABLE
23/02/2023	WINTERSHALL DEA	Alemania	300	Neuquen	GAS-ENERGÉTICAS TRADICIONAL
23/02/2023	WINTERSHALL DEA	Alemania	180	Tierra del Fuego	GAS-ENERGÉTICAS TRADICIONAL
23/02/2023	PAMPETROL	Argentina	25	La Pampa	ENERGÍA SOLAR-ENERGÍA RENOVABLE
24/02/2023	TSINGSHAN	China	120	Jujuy	LITIO-ENERGÍA RENOVABLE

Si el anuncio no involucra un destino específico y/o corresponde a más de una localización se lo clasifica como "a nivel nacional".

Fuente: elaboración propia sobre la base de datos fDi Markets y relevamiento propio de anuncios de inversión.

Anexo anuncios a nivel nacional

Fecha	Empresa	Origen	Monto (en millonesUSD)	Provincia	Sector
24/02/2023	GENNEIA	Argentina	42,5	San Juan	PARQUES EÓLICOS-ENERGÍA RENOVABLE
02/03/2023	FAMILIA FALASCO	Argentina	0,3	Mendoza	ALIMENTOS Y BEBIDAS-INDUSTRIA ALIMENTICIA
02/03/2023	DIA	España	38	A nivel nacional	COMERCIO-COMERCIO
02/03/2023	FAM	Argentina	3,5	Córdoba	PRODUCTOS ELECTRÓNICOS-INDUSTRIA ELECTRÓNICA
08/03/2023	IRSA	Argentina	6,9	CABA	DESARROLLO INMOBILIARIO -CONSTRUCCIÓN E INFRAESTRUCTURA
09/03/2023	ÚNICO HOTELS	España	6,0	CABA	HOTELERÍA Y RESTAURANTES-HOTELERÍA Y TURISMO
09/03/2023	CORVEN MOTORS	Argentina	3,8	Santa Fe	AUTOMOTRIZ Y AUTOPARTES -SECTOR AUTOMOTRIZ
10/03/2023	MIRGOR	Argentina	50	A nivel nacional	SERVICIOS AGROPECUARIOS-SECTOR PRIMARIO
10/03/2023	YPF	Argentina	5.500	A nivel nacional	PETRÓLEO-ENERGÉTICAS TRADICIONAL
12/03/2023	CHOCOLATERÍA RAPANUI	Argentina	1,8	A nivel nacional	ALIMENTOS Y BEBIDAS-INDUSTRIA ALIMENTICIA
14/03/2023	CAMBERLAND	Argentina	5D	Mendoza	HOTELERÍA Y RESTAURANTES-HOTELERÍA Y TURISMO
14/03/2023	BASF	Alemania	0,3	Santa Fe	SUSTANCIAS QUÍMICAS-INDUSTRIA QUÍMICA
17/03/2023	AADESA	Argentina	10	Mendoza	HOTELERÍA Y RESTAURANTES-HOTELERÍA Y TURISMO
20/03/2023	LÁSER DEFINIT	Argentina	1,0	A nivel nacional	SERVICIOS PERSONALES-SERVICIOS PERSONALES
22/03/2023	PERSICCO	Argentina	5D	A nivel nacional	ALIMENTOS Y BEBIDAS-INDUSTRIA ALIMENTICIA

Si el anuncio no involucra un destino específico y/o corresponde a más de una localización se lo clasifica como "a nivel nacional".

Fuente: elaboración propia sobre la base de datos fDi Markets y relevamiento propio de anuncios de inversión.

Anexo anuncios a nivel nacional

Fecha	Empresa	Origen	Monto (en millonesUSD)	Provincia	Sector
22/03/2023	PERSICCO	Argentina	50	CABA	ALIMENTOS Y BEBIDAS-INDUSTRIA ALIMENTICIA
22/03/2023	PERSICCO	Argentina	50	CABA	ALIMENTOS Y BEBIDAS-INDUSTRIA ALIMENTICIA
27/03/2023	LUAR	Argentina	0,1	Mendoza	ALIMENTOS Y BEBIDAS-INDUSTRIA ALIMENTICIA
27/03/2023	SCANIA	Suecia	18	Tucumán	AUTOMOTRIZ Y AUTOPARTES -SECTOR AUTOMOTRIZ
27/03/2023	SCANIA	Suecia	9	A nivel nacional	AUTOMOTRIZ Y AUTOPARTES -SECTOR AUTOMOTRIZ

Si el anuncio no involucra un destino específico y/o corresponde a más de una localización se lo clasifica como "a nivel nacional".

Fuente: elaboración propia sobre la base de datos fDi Markets y relevamiento propio de anuncios de inversión.



Anexo anuncios de F&A

En orden cronológico

Anexo anuncios de F&A

Fecha	Empresa compradora o socia principal	origen 1	Empresa vendedora o asociada	origen 2	Tipo de operación	Monto (en millonesUSD)	Provincia	Sector
03/01/2023	FISERV	Estados Unidos	YACARÉ	Argentina	Adquisición	No especificado	Misiones	SOFTWARE Y S. I.-SSI
24/01/2023	VISMA	Noruega	SOLUCIONES ONLINE SA	Argentina	Adquisición	No especificado	CABA	SOFTWARE Y S. I.-SSI
01/02/2023	SAINT GOBAIN	Francia	TÉRMICA SAN LUIS	Argentina	Adquisición	No especificado	San Luis	INSUMOS PARA LA CONSTRUCCIÓN-CONSTRUCCIÓN E INFRAESTRUCTURA
31/01/2023	FÉNIX ENTERTAINMENT GROUP	Argentina	PARAMOUNT	Estados Unidos	Adquisición	No especificado	Neuquen	CULTURA Y ESPARCIMIENTO-SERVICIOS ARTÍSTICOS
02/01/2023	FÉNIX ENTERTAINMENT GROUP	Argentina	GRUPO VÍA	Argentina	Adquisición	2	A nivel nacional	PUBLICIDAD-SERVICIOS ARTÍSTICOS
14/02/2023	PETROQUÍMICA COMODORO RIVADAVIA	Argentina	DOW	Estados Unidos	Joint venture	No especificado	PBA	PARQUES EÓLICOS-ENERGÍA RENOVABLE
24/02/2023	GLOBALOGIC	Estados Unidos	HEXACTA	Argentina	Adquisición	No especificado	CABA	SOFTWARE Y S. I.-SSI
05/04/2023	SAVENCIA FROMAGE & DAIRY	Francia	ILOLAY	Argentina	Adquisición	No especificado	Santa Fe	ALIMENTOS Y BEBIDAS-INDUSTRIA ALIMENTICIA
22/05/2023	CENTRAL PUERTO	Argentina	ENEL	Italia	Adquisición	48	CABA	PRODUCTOS METÁLICOS-INDUSTRIA METALMECÁNICA
09/02/2023	FAMETAL ACEROS	Argentina	COMPRANDO EN GRUPO	Argentina	Joint venture	No especificado	PBA	ELECTRICIDAD-ENERGÉTICAS TRADICIONAL
16/02/2023	PCR	Argentina	PHOENIX GLOBAL RESOURCES	Suiza	Adquisición	No especificado	Mendoza	PETRÓLEO-ENERGÉTICAS TRADICIONAL
22/05/2023	CENTRAL PUERTO	Argentina	ENEL	Italia	Adquisición	54	PBA	ELECTRICIDAD-ENERGÉTICAS TRADICIONAL
23/02/2023	YPF	Argentina	PAMPETROL	Argentina	Joint venture	No especificado	La Pampa	ENERGÍA SOLAR-ENERGÍA RENOVABLE
27/02/2023	STELLANTIS	Holanda	MCEWEN MINING	Canadá	Adquisición	147	San Juan	ELECTROMOVILIDAD-ENERGÍA RENOVABLE
10/03/2023	MIRGOR	Argentina	SAUCE CO	Argentina	Adquisición	8,4	PBA	SERVICIOS AGROPECUARIOS-SECTOR PRIMARIO
20/03/2023	MICELIOBIO	Argentina	QUILMES	Bélgica	Joint venture	0,2	PBA	BIOTECNOLOGÍA-BIO Y NANOTECNOLOGÍA
23/03/2023	HOLCIM	Suiza	QUITAM S.A.	Argentina	Adquisición	10	Córdoba	CEMENTO, LADRILLOS Y OTROS-INDUSTRIA DEL CEMENTO
22/05/2023	YPF	Argentina	CGC	Argentina	Joint venture	No especificado	Santa Cruz	PETRÓLEO-ENERGÉTICAS TRADICIONAL
18/01/2023	GRUPO BUHL	Argentina	LABORATORIOS FERRINI	Argentina	Adquisición	0,7	CABA	PRODUCTOS FARMACÉUTICOS-INDUSTRIA QUÍMICA

Si el anuncio no involucra un destino específico y/o corresponde a más de una localización se lo clasifica como “a nivel nacional”.

Fuente: elaboración propia sobre la base de datos fDi Markets y relevamiento propio de anuncios de inversión.

Aclaraciones metodológicas:

El presente informe compila un conjunto específico de noticias y anuncios de inversión, fusiones, adquisiciones y joint ventures; con el objetivo de analizar las características, dinámica y comportamiento de la inversión privada y la inversión extranjera directa (IED) en Argentina y evidenciar el aporte que representa la Provincia de Buenos Aires a nivel nacional. El relevamiento de los anuncios se confecciona mediante el seguimiento, investigación y análisis periódico de información proveniente de diversas fuentes. El corpus de información se obtiene de la recopilación de información originada de anuncios de distintos medios digitales especializados en la temática e información proveniente de las bases de datos: fDi Markets; Trade Nosis y medios digitales; entre otras.

La compilación de información se encuentra organizada de acuerdo a los siguientes criterios:

Período: se consideran todos los anuncios con fecha durante los meses de enero, febrero y marzo de 2023.

Empresa: el nombre, origen, y perfil de las empresas involucradas en los anuncios se complementa con información de fuentes secundarias.

Tipo de anuncio (en el caso de Inversiones): a fin de sistematizar la información, los tipos de anuncios fueron clasificados en (i) Nueva Unidad Productiva; (ii) Desarrollo de nuevos productos o servicios (Innovación de proceso/producto); (iii) Incremento de capacidad productiva; (iv) Incremento de la capacidad de logística; (v) Acceso a mercados en el exterior; (vi) Reapertura de unidad productiva; (vii) Incremento del empleo; (viii) Inauguración de nuevo local comercial; (ix) Obras de infraestructura; (x) Proyectos con impacto ambiental.

Tipo de operación (en el caso de F&A): a fin de sistematizar la información, los tipos de operaciones del conjunto comprendido por F&A fueron clasificados en (i) Adquisición (accionaria y real); (ii) Adquisición de marca o licencia (también se incluyen las representaciones de marca); (iii) Fusión; (iv) Joint Venture (entidad de colaboración empresarial entre dos o más partes, creada por un tiempo determinado).

Aclaraciones metodológicas:

Monto: los montos son expresados en dólares estadounidense. Para los casos que el monto sea expresado en pesos argentinos, se convierte a dólares estadounidenses, utilizando la cotización del tipo de cambio nominal (vendedor) informado por el Banco Nación, vigente al momento en que se anunció la inversión. En aquellos anuncios que se repiten en períodos posteriores, se considera el anuncio pero con monto cero para evitar duplicaciones.

Localización: ubicación geográfica sobre la que tiene impacto el proyecto en cuestión. (provincia, partido, ciudad) estos últimos únicamente cuando corresponde a municipios de la provincia de Buenos Aires.

Nota aclaratoria: si el anuncio no involucra un destino específico y/o corresponde a más de una localización se lo clasifica como “a nivel nacional”. Si esto ocurre en la Provincia de Buenos Aires se lo clasifica como “indeterminado”.

Sector: comprende la clasificación sectorial en función del proyecto de inversión descrito en el anuncio. Esta clasificación sectorial tiene en cuenta nuevos sectores productivos no contemplados en la clasificación CLAE de AFIP y el tipo de proyecto de inversión, más allá de la actividad de la empresa.

Origen del capital (inversiones): corresponde al país de origen del capital de la empresa involucrada en el anuncio de inversión. Luego se vuelve a clasificar en externo, local y mixto (si comprende más de un país la empresa involucrada).

Origen del capital (F&A): Se distribuyen las operaciones por origen de capital a partir de la siguiente clasificación: (I) Nacional: cuando el comprador o la empresa principal entrante en la operación tiene mayoritariamente capitales de origen argentino. (II) Externo: cuando el comprador o la empresa principal entrante en la operación presenta mayoritariamente capitales de origen externo o extranjero (no importa si son países de la región o por fuera de ella).